








- Η σταθεροποίηση του χαμηλού ρυθμού αφίξεων (92% μείωση στις αφίξεις στα νησιά τον Ιανουάριο του 2021 σε σχέση με τον Ιανουάριο του 2020) ενισχύει την ολοένα και μεγαλύτερη αποσυμφόρηση των νησιών αλλά και των δομών της ενδοχώρας.
- Τον Ιανουάριο του 2020 ζούσαν στα νησιά του Αιγαίου 41.816 αιτούντες άσυλο και αναγνωρισμένοι πρόσφυγες ενώ πλέον ζουν 16.231. Αντίστοιχα, σε όλη τη χώρα, το εθνικό σύστημα υποδοχής φιλοξενούσε τον Ιανουάριο του 2020 93.237 αιτούντες άσυλο και πρόσφυγες, ενώ πλέον ζουν 64.259 (μείωση 31%).
- Για ακόμα ένα μήνα συνεχίστηκε το θετικό ισοζύγιο αφίξεων-αποχωρήσεων καθώς έφτασαν στη χώρα 292 άτομα ενώ αναχώρησαν 513. Οι εκκρεμείς αποφάσεις Α και Β βαθμού αριθμούν τις 78.229 σε σχέση με τις 140.557 τον Ιανουάριο του 2020 (μείωση 44%).
- Οι συνολικοί εγγεγραμμένοι του προγράμματος “Helios” ανέρχονται στις 26.182, ενώ τα νέα μισθωτήρια που υπογράφηκαν τον Ιανουάριο του 2021 ανέρχονται στα 1.177.

Αποσυμφόρηση

Τον Ιανουάριο του 2021 στα Κ.Υ.Τ. των νησιών διέμεναν 13.553 αιτούντες άσυλο μειωμένοι κατά -65% σε σχέση με τον Ιανουάριο του 2020 όπου στα 5 Κ.Υ.Τ ζούσαν 38.534 άτομα. Αντίστοιχη είναι η μείωση στον συνολικό αριθμό των αιτούντων ασύλου που ζούσαν στα νησιά και έμεναν και σε άλλες δομές φιλοξενίας όπως διαμερίσματα του Προγράμματος “Estia”. Τον Ιανουάριο του 2021 ζουν συνολικά στα νησιά 16.231 όταν το 2020 ήταν 42.816 (μείωση 61%)

		ΑΦΙΞΕΙΣ			ΔΙΑΜΕΝΟΝΤΕΣ		
		<u>ΛΕΣΒΟΣ</u>			<u>ΛΕΣΒΟΣ</u>		
	ΙΑΝ '20	ΙΑΝ '21	Δ%		ΙΑΝ '20	ΙΑΝ '21	Δ%
	1.751	140	-92%		20.868	8.764	-58%
		<u>ΧΙΟΣ</u>			<u>ΧΙΟΣ</u>		
	176	26	-85%		6.081	2.669	-56%
		<u>ΣΑΜΟΣ</u>			<u>ΣΑΜΟΣ</u>		
	596	0			8.063	3.347	-58%
		<u>ΛΕΡΟΣ</u>			<u>ΛΕΡΟΣ</u>		
	0	0			2.754	630	-76%
		<u>ΚΩΣ</u>			<u>ΚΩΣ</u>		
	209	22	-89%		4.146	788	-81%

ΑΠΟΦΑΣΕΙΣ ΙΑΝ 2021 Α' & Β' ΒΑΘΜΟΥ ΑΣΥΛΟΥ



-8% σε σχέση με τον ΙΑΝ 2020
5.219 αποφάσεις

ΕΚΚΡΕΜΕΙΣ ΑΠΟΦΑΣΕΙΣ Α' ΒΑΘΜΟΥ ΙΑΝ 2021



-44% σε σχέση με τον ΙΑΝ 2020
78.229 εκκρ. αποφάσεις

ΑΝΑΛΥΤΙΚΑ ΣΤΟΙΧΕΙΑ

I. Ροές αφίξεων

ΜΗΝΑΣ/ΚΥΤ	ΚΩ	ΛΕΣΒΟΥ	ΣΑΜΟΥ	ΧΙΟΥ	ΛΕΡΟΥ	ΛΟΙΠΑ ΝΗΣΙΑ	ΦΥΛΑΚΙΟ	ΑΘΡΟΙΣΜΑ
Ιαν-20	209	1.751	596	176	0	311	670	3.713
Φεβ-20	209	521	454	306	35	490	752	2.767
Μαρ-20	262	854	178	336	0	640	311	2.581
Απρ-20	0	39	0	0	0	0	37	76
Μάι-20	0	227	0	0	0	1	56	284
Ιουν-20	0	245	0	0	0	22	186	453
Ιουλ-20	0	285	8	0	0	23	247	563
Αυγ-20	21	173	31	48	0	173	614	1.060
Σεπ-20	3	59	0	25	0	2	703	792
Οκτ-20	6	51	0	23	0	83	1.030	1.193
Νοε-20	31	108	24	29	0	67	689	948
Δεκ-20	5	192	0	37	0	3	181	418
Ιαν-21	22	140	0	26	0	0	104	292
ΣΥΝΟΛΟ	768	4.645	1.291	1.006	35	1.815	5.580	15.140

Στη σύγκριση Year-to-Date Ιανουαρίου 2020 και 2021, οι ροές για τον Ιανουάριο 2021 παρουσιάζονται μειωμένες κατά 92%.

	Ροές	ΔΙΑΦΟΡΑ
Ιαν-20	3.713	
Ιαν-21	292	-92%

Υπενθυμίζεται ότι τον Δεκέμβριο 2020 είχαν καταγραφεί 418 ροές (-30% σε σχέση με τον Ιανουάριο 2021)

II. Μεταφορές στην ενδοχώρα

ΚΥΤ	ΚΥΤ ΚΩ	ΚΥΤ ΛΕΣΒΟΥ	ΚΥΤ ΣΑΜΟΥ	ΚΥΤ ΧΙΟΥ	ΚΥΤ ΛΕΡΟΥ	ΛΟΙΠΑ ΝΗΣΙΑ	ΣΥΝΟΛΟ
Ιαν-20	300	1.419	1.034	546	266	189	3.754
Φεβ-20	294	1.307	203	291	525	97	2.717
Μαρ-20	535	1.806	490	610	596	345	4.382
Απρ-20	139	755	119	215	179	180	1.587
Μάι-20	96	1.359	343	231	79	11	2.119
Ιουν-20	207	2.370	186	261	268	77	3.369
Ιουλ-20	235	2.451	673	458	452	161	4.430
Αυγ-20	202	1.811	215	284	291	225	3.028
Σεπ-20	255	1.279	515	615	353	130	3.147
Οκτ-20	183	1.841	399	472	363	141	3.399
Νοε-20	54	324	345	210	110	32	1.075
Δεκ-20	54	128	182	42	166	38	610
Ιαν-21	9	328	90	22	101	28	578
Άθροισμα	2.563	17.178	4.794	4.257	3.749	1.654	34.195

Στη σύγκριση Year-to-Date Ιανουαρίου 2020 και 2021, οι μεταφορές για τον Ιανουάριο 2021 παρουσιάζονται μειωμένες κατά 85%.

	μεταφορές	ΔΙΑΦΟΡΑ
Ιαν-20	3.754	
Ιαν-21	578	-85%

Επισημαίνεται ότι τον Δεκέμβριο 2020 είχαν πραγματοποιηθεί 610 μεταφορές από τα νησιά στην ενδοχώρα (-5% σε σχέση με τον Ιανουάριο 2021)

III. Διαμέμοντες στα νησιά

Στις 31/1/2021 υπήρχαν 13.553 διαμέμοντες στα Κ.Υ.Τ. των νησιών, έναντι 14.265 στις 31/12/2020 (μείωση 5%). Η διαφορά μεταξύ 31/1/2021 και 31/12/2020 ανήλθε στο -64,8%.

Διαμέμοντες	ΚΥΤ					
	ΚΩ	ΛΕΣΒΟΥ	ΣΑΜΟΥ	ΧΙΟΥ	ΛΕΡΟΥ	ΣΥΝΟΛΟ*
1/1/2020	3.791	18.698	7.764	5.785	2.496	38.534
31/1/2020	3.849	19.419	7.243	5.233	2.376	38.120
29/2/2020	3.343	19.584	7.622	5.512	2.338	38.399
31/3/2020	2.838	18.966	7.154	5.313	2.116	36.387
30/4/2020	2.395	18.365	6.850	5.036	1.898	34.544
31/5/2020	2.172	17.169	6.455	4.777	1.674	32.247
30/6/2020	1.765	15.358	6.303	4.575	1.411	29.412
31/7/2020	1.603	13.903	5.193	4.236	1.197	26.132
31/8/2020	1.449	12.714	4.912	3.730	1.064	23.869
30/9/2020	1.052	8.554	4.404	3.338	971	18.319
31/10/2020	759	7.304	4.229	2.819	696	15.807
30/11/2020	558	7.257	3.760	2.481	637	14.693
31/12/2020	483	7.172	3.547	2.396	667	14.265
31/1/2021	447	6.762	3.337	2.377	630	13.553
Διαφορά από 1/1/20	-88,2%	-63,8%	-57,0%	-58,9%	-74,8%	-64,8%

* Συμπεριλαμβάνονται και τα λοιπά νησιά.

Σε σχέση με την αντίστοιχη ημερομηνία του 2020 (31/1/2020), οι διαμέμοντες στα ΚΥΤ των νησιών ήταν, για τον Ιανουάριο του 2021, μειωμένοι κατά 64%.

Διαμέμοντες	ΚΥΤ					
	ΚΩ	ΛΕΣΒΟΣ	ΣΑΜΟΣ	ΧΙΟΣ	ΛΕΡΟΣ	ΣΥΝΟΛΟ*
31/1/2020	3.849	19.419	7.243	5.233	2.376	38.120
31/1/2021	447	6.762	3.337	2.377	630	13.553
** Διαφορά %						-64%

* Συμπεριλαμβάνονται και τα λοιπά νησιά.

** Υπολογίζεται η διαφορά του ΣΥΝΟΛΟΥ με την αντίστοιχη ημερομηνία του 2020

Συνεχίστηκε περαιτέρω η μείωση όλων των διαμεμόντων στα νησιά. Συγκεκριμένα, η συνολική μείωση από 1/1/2020 ως 31/1/2021 ήταν της τάξης του -65,3%.

ΣΥΝΟΛΙΚΑ ΔΙΑΜΕΜΟΝΤΕΣ	ΚΩΣ	ΛΕΣΒΟΣ	ΣΑΜΟΣ	ΧΙΟΣ	ΛΕΡΟΣ	ΣΥΝΟΛΟ ΝΗΣΙΩΝ*
1/1/2020	4.146	20.868	8.063	6.081	2.754	95

31/1/2020	4.317	21.622	7.572	5.553	2.654	98
29/2/2020	3.987	21.894	7.943	5.811	2.592	187
31/3/2020	3.472	21.147	7.505	5.593	2.330	92
30/4/2020	3.033	20.532	7.195	5.333	2.095	96
31/5/2020	2.813	19.298	6.794	5.080	1.874	103
30/6/2020	2.422	17.425	6.641	4.871	1.589	118
31/7/2020	2.227	15.855	5.513	4.529	1.354	101
31/8/2020	2.069	14.802	5.218	4.025	1.241	101
30/9/2020	1.664	10.422	4.693	3.572	1.072	141
31/10/2020	1.351	9.058	4.495	3.088	803	77
30/11/2020	1.093	8.904	3.892	2.759	696	0
31/12/2020	863	9.189	3.556	2.693	667	37
31/1/2021	788	8.764	3.347	2.669	630	33
Διαφορά από 1/1/20	-81,0%	-58,0%	-58,5%	-56,1%	-77,1%	-65,3%

* Συμπεριλαμβάνονται και τα λοιπά νησιά.

Σε σχέση με την αντίστοιχη ημερομηνία του 2020 (31/1/2021), **οι διαμείνοντες στα νησιά ήταν, για τον Ιανουάριο του 2021, μειωμένοι κατά 61%.**

ΣΥΝΟΛΙΚΑ ΔΙΑΜΕΝΟΝΤΕΣ	ΚΩΣ	ΛΕΣΒΟΣ	ΣΑΜΟΣ	ΧΙΟΣ	ΛΕΡΟΣ	ΣΥΝΟΛΟ*
31/1/2020	4.317	21.622	7.572	5.553	2.654	41.816
31/1/2021	788	8.764	3.347	2.669	630	16.231
** Διαφορά %						-61%

* Συμπεριλαμβάνονται και τα λοιπά νησιά.

** Υπολογίζεται η διαφορά του ΣΥΝΟΛΟΥ με την αντίστοιχη ημερομηνία του 2020

IV. Επιστροφές - Αποχωρήσεις

Τον Ιανουάριο του 2021 οι αποχωρήσεις από την Ελλάδα προς τρίτες χώρες εκτός της Ε.Ε., καθώς και προς χώρες μέλη της Ευρωπαϊκής Ένωσης είναι οι εξής:

- 234 αναγκαστικές απελάσεις και επιστροφές υπηκόων τρίτων χωρών, βάσει συμφωνιών της Ευρωπαϊκής Ένωσης, αλλά και διμερών συμφωνιών της χώρας μας.
- Επιστροφές στο πλαίσιο της κοινής δήλωσης ΕΕ - Τουρκίας δεν έχουν πραγματοποιηθεί από τον Μάρτιο του 2020 λόγω του Covid -19. Να σημειωθεί ότι οι Ελληνικές αρχές ζήτησαν από τις Τουρκικές να επαναλάβουν τις επιστροφές βάσει της Κοινής Δήλωσης ΕΕ-Τουρκίας.
- 185 εθελούσιες αναχωρήσεις μέσω ΔΟΜ.
- 55 οικειοθελείς αναχωρήσεις μεταναστών από τη χώρα μας προς τις χώρες καταγωγής τους.
- 26 μεταφορές προς κράτη-μέλη της Ευρωπαϊκής Ένωσης στο πλαίσιο του Κανονισμού του Δουβλίνου.
- 13 ανήλικα αναχώρησαν με το πρόγραμμα μετεγκατάστασης ασυνόδευτων ανηλίκων από την Ελλάδα για Λουξεμβούργο, Πορτογαλία, Βέλγιο και Ολλανδία.

Συνολικά, τον Ιανουάριο αποχώρησαν από την χώρα **513** άτομα, ενώ έφτασαν **292**.

	Αναγκαστικές	Οικειοθελείς	ΔΟΜ	ΑΑ	Δουβλίνο	ΣΥΝΟΛΟ
Ιαν-20	349	81	348		154	932
Ιαν-21	234	55	185	13	26	513

Διαφορά %

-45%

	ΡΟΕΣ	ΑΠΟΧΩΡΗΣΕΙΣ	ΛΟΓΟΣ
	YtD	YtD	ΡΟΕΣ/ΑΠΟΧΩΡΗΣΕΙΣ
Ιαν-20	3.713	932	3,98
Ιαν-21	292	523	0,56

V. Κατανομή Διαμενόντων Αιτούντων Άσυλο ανά Περιφέρεια

Στόχος της Κυβέρνησης είναι η ίση και δίκαιη κατανομή (1%) των αιτούντων άσυλο σε όλες τις Περιφέρειες της χώρας, με εξαίρεση τα σημεία πρώτης υποδοχής. Υπήρξε γενική μείωση στις περισσότερες περιφέρειες. Επισημαίνεται ότι η μείωση σε ολόκληρη τη χώρα σε σχέση με την 31/12/2019 (σύνολο 92.838) ήταν 28.579 άτομα συνολικά (μείωση 31%). Ακολουθεί η καταγραφή της κατανομής στις 31/1/2021.

ΠΕΡΙΦΕΡΕΙΕΣ	Διαμένοντες	Ποσοστό επί του Πληθυσμού
ΒΟΡΕΙΟΥ ΑΙΓΑΙΟΥ	14.678	7,4%
ΝΟΤΙΟΥ ΑΙΓΑΙΟΥ	1.364	0,4%
ΗΠΕΙΡΟΥ	3.218	1,0%
ΣΤΕΡΕΑΣ ΕΛΛΑΔΑΣ	5.098	0,9%
ΚΕΝΤΡΙΚΗΣ ΜΑΚΕΔΟΝΙΑΣ	11.914	0,6%
ΑΤΤΙΚΗΣ	20.754	0,5%
ΔΥΤΙΚΗΣ ΜΑΚΕΔΟΝΙΑΣ	703	0,2%
ΘΕΣΣΑΛΙΑΣ	2.567	0,4%
ΠΕΛΟΠΟΝΝΗΣΟΥ	1.020	0,2%
ΑΝ. ΜΑΚΕΔΟΝΙΑΣ & ΘΡΑΚΗΣ	1.605	0,3%
ΚΡΗΤΗΣ	973	0,2%
ΔΥΤΙΚΗΣ ΕΛΛΑΔΑΣ	365	0,1%
ΙΟΝΙΩΝ ΝΗΣΩΝ	0	0,0%
ΣΥΝΟΛΟ ΔΙΑΜΕΝΟΝΤΩΝ	64.259	

Πιο αναλυτικά, η κατανομή μεταναστών εντός των περιφερειών στις 31/1 είχε την ακόλουθη εικόνα:

	ΔΟΜΕΣ	ΕΣΤΙΑ	ΞΕΝΟΔΟΧΕΙΑ	ΚΥΤ*	ΣΥΝΟΛΟ
ΒΟΡΕΙΟΥ ΑΙΓΑΙΟΥ	1.115	1.087	0	12.476	14.678
ΝΟΤΙΟΥ ΑΙΓΑΙΟΥ	0	58	0	1.306	1.364
ΗΠΕΙΡΟΥ	2.110	1.108	0	0	3.218
ΣΤΕΡΕΑΣ ΕΛΛΑΔΑΣ	4.693	405	0	0	5.098
ΚΕΝΤΡΙΚΗΣ ΜΑΚΕΔΟΝΙΑΣ	7.783	4.131	0	0	11.914
ΑΤΤΙΚΗΣ	9.081	11.673	0	0	20.754
ΔΥΤΙΚΗΣ ΜΑΚΕΔΟΝΙΑΣ	703	0	0	0	703
ΘΕΣΣΑΛΙΑΣ	1.527	1.040	0	0	2.567
ΠΕΛΟΠΟΝΝΗΣΟΥ	690	330	0	0	1.020
ΑΝ. ΜΑΚΕΔΟΝΙΑΣ & ΘΡΑΚΗΣ	1.412	0	0	193	1.605
ΚΡΗΤΗΣ	0	973	0	0	973
ΔΥΤΙΚΗΣ ΕΛΛΑΔΑΣ	365	0	0	0	365
ΙΟΝΙΩΝ ΝΗΣΩΝ	0	0	0	0	0

ΣΥΝΟΛΟ

29.479

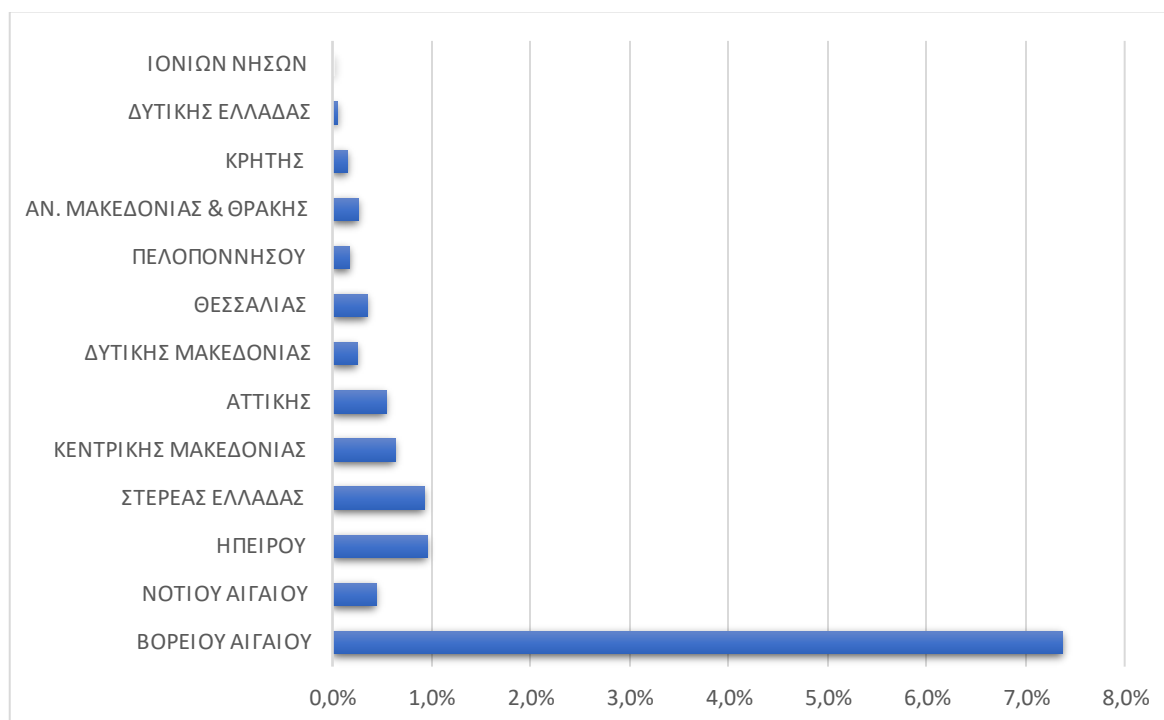
20.805

0

13.975

64.259

*Συμπεριλαμβάνονται νησιά και Έβρος



Η εξέλιξη του συνόλου των διαμενόντων για το 2020/1 έχει την εξής εικόνα:

	ΔΙΑΜΕΝΟΝΤΕΣ ΣΥΝΟΛΟ	ΔΙΑΦΟΡΑ %	ΔΟΜΕΣ	ΕΣΤΙΑ	ΞΕΝΟΔΟΧΕΙΑ	ΚΥΤ*
Ιαν-20	93.037		25.352	21.458	7.743	38.484
Φεβ-20	93.563	1%	25.479	21.653	7.640	38.791
Μαρ-20	91.844	-2%	25.771	21.983	7.039	37.051
Απρ-20	92.909	1%	28.245	22.395	7.123	35.146
Μάι-20	92.463	0%	29.569	22.769	7.223	32.902
Ιουν-20	89.227	-3%	29.993	22.578	6.699	29.957
Ιουλ-20	85.618	-4%	30.090	22.087	6.687	26.754
Αυγ-20	82.483	-4%	30.118	22.118	5.824	24.423
Σεπ-20	74.900	-9%	29.047	21.627	5.580	18.646
Οκτ-20	72.722	-3%	28.568	21.731	5.441	16.982
Νοε-20	69.647	-4%	29.328	21.522	3.724	15.073
Δεκ-20	64.756	-7%	29.747	20.356	0	14.653
Ιαν-21	64.259	-1%	29.479	20.805	0	13.975
Διαφορά 31/1/2020 - 31/1/2021		-31%				

*Συμπεριλαμβάνονται νησιά και Έβρος

VI. Εκκρεμότητες και ροή αιτήσεων Ασύλου & Προσφυγών

Οι εκκρεμείς αποφάσεις ασύλου (α' και β' βαθμού) μειώθηκαν κατά 2% τον Ιανουάριο του 2021 σε σχέση με τον Δεκέμβριο του 2020. Η διαφορά στις συνολικές εκκρεμείς αποφάσεις τον Ιανουάριο του 2021, σε σχέση με τον Ιανουάριο του 2020 είναι της τάξης του -44%.

ΥΠΗΡΕΣΙΑ ΑΣΥΛΟΥ: ΕΚΚΡΕΜΟΤΗΤΕΣ ΚΑΙ ΕΚΔΟΣΗ ΑΠΟΦΑΣΕΩΝ

ΜΗΝΑΣ	ΕΚΚΡΕΜΕΙΣ ΑΠΟΦΑΣΕΙΣ Α' ΒΑΘΜΟΥ	ΕΚΚΡΕΜΕΙΣ ΑΠΟΦΑΣΕΙΣ Β' ΒΑΘΜΟΥ	ΣΥΝΟΛΙΚΕΣ ΕΚΚΡΕΜΕΙΣ ΑΠΟΦΑΣΕΙΣ	ΜΕΤΑΒΟΛΗ (%)	ΑΠΟΦΑΣΕΙΣ Α' ΒΑΘΜΟΥ	ΑΠΟΦΑΣΕΙΣ Β' ΒΑΘΜΟΥ
Ιαν-20	126.181	14.376	140.557		3.783	1.862
Φεβ-20	126.083	12.334	138.417	-1,5%	5.273	3.619
Μαρ-20	120.165	11.599	131.764	-4,8%	6.904	1.443
Απρ-20	105.501	9.061	114.562	-13,1%	15.853	2.541
Μαϊ-20	99.936	8.485	108.421	-5,4%	6.026	1.926
Ιουν-20	94.829	7.900	102.729	-5,2%	8.715	2.018
Ιουλ-20	91.383	7.637	99.020	-3,6%	7.071	1.935
Αυγ-20	88.286	7.664	95.950	-3,1%	5.551	1.517
Σεπ-20	84.212	6.373	90.585	-5,6%	7.045	2.552
Οκτ-20	82.646	5.182	87.828	-3,0%	4.198	2.247
Νοε-20	79.353	3.851	83.204	-5,3%	5.835	2.179
Δεκ-20	76.335	3.553	79.888	-4,0%	4.798	1.174
Ιαν-21	74.597	3.632	78.229	-2,2%	3.544	1.675

Στη σύγκριση Ιανουαρίου 2021 και 2020, οι αποφάσεις ασύλου Α' βαθμού για το 2021 παρουσιάζονται μειωμένες κατά 6%.

ΑΠΟΦΑΣΕΙΣ ΑΣΥΛΟΥ Α' ΒΑΘΜΟΥ		
	Αποφάσεις	ΔΙΑΦΟΡΑ
Ιαν-20	3.783	
Ιαν-21	3.544	-6%

ΙΧ. Επιδόσεις Ασύλου

Οι συνολικές ανεπίδοτες αποφάσεις ασύλου (α' και β' βαθμού) ως και το τέλος Ιανουαρίου 2021 ανήλθαν σε 11.004. Εξ αυτών, οι 5.641 αφορούν σε αποφάσεις που εκδόθηκαν από 1.1.2020 έως 31.1.2021 και οι 5.363 σε παλαιότερες αποφάσεις.

ΑΝΕΠΙΔΟΤΕΣ ΑΠΟΦΑΣΕΙΣ- ΠΡΑΞΕΙΣ (έως 31.1.2021)	11.004
ΝΕΟΙ	5.641
ΠΑΛΑΙΟΙ	5.363

VII. Είδος απόφασης-Πράξης Α' Βαθμού

ΕΙΔΟΣ ΑΠΟΦΑΣΗΣ / ΠΡΑΞΗΣ Α' ΒΑΘΜΟΥ	ΠΛΗΘΟΣ	ΠΟΣΟΣΤΟ
-----------------------------------	--------	---------

Αναγνώριση Καθεστώτος Πρόσφυγα	1078	30%
Επικουρική Προστασία	553	16%
Απορριπτική ουσίας	1049	30%
Απόφαση Απαράδεκτου	457	13%
Πράξη Διακοπής	275	8%
Αίτηση Παραίτησης	64	2%
Θέση υπόθεσης στο αρχείο	68	2%
ΣΥΝΟΛΟ	3544	100%

VIII. Αιτήματα Ασύλου ανά Γραφείο

ΤΟΠΟΘΕΣΙΑ ΚΑΤΑΓΡΑΦΗΣ	ΑΡΙΘΜΟΣ ΑΙΤΗΜΑΤΩΝ ΑΣΥΛΟΥ
ΑΛΙΜΟΣ	189
ΑΜΥΓΔΑΛΕΖΑ	99
ΑΤΤΙΚΗ	404
ΑΤΤΙΚΗ/ΚΡΑΤΟΥΜΕΝΩΝ	15
ΑΤΤΙΚΗ/ΠΑΚΙΣΤΑΝ	34
ΗΡΑΚΛΕΙΟ	40
ΘΕΣΣΑΛΟΝΙΚΗ	192
ΘΕΣΣΑΛΟΝΙΚΗ/ΑΛΒΑΝΙΑΣ & ΓΕΩΡΓΙΑΣ	53
ΘΡΑΚΗ	113
ΙΩΑΝΝΙΝΑ	36
ΚΟΡΙΝΘΟΣ	72
ΚΩΣ	31
ΛΕΡΟΣ	22
ΛΕΣΒΟΣ	351
ΞΑΝΘΗ	13
ΠΑΤΡΑ	39
ΠΕΙΡΑΙΑΣ	116
ΡΟΔΟΣ	2
ΣΑΜΟΣ	82
ΦΥΛΑΚΙΟ	125
ΧΙΟΣ	26
ΣΥΝΟΛΟ	2.054

X. Αναγνώριση Προσφυγικού Καθεστώτος σε Α' και Β' Βαθμό

ΣΥΝΟΛΟ ΑΠΟΦΑΣΕΩΝ ΠΡΟΣΦΥΓΙΚΟΥ ΚΑΘΕΣΤΩΤΟΣ ΠΟΥ ΕΧΟΥΝ ΕΚΔΟΘΕΙ ΣΕ Α' ΚΑΙ Β' ΒΑΘΜΟ ΤΑ ΤΕΛΕΥΤΑΙΑ 5 ΕΤΗ		
Έτος	Αναγνώριση Καθεστώτος Πρόσφυγα (Α' Βαθμός)	Αναγνώριση Καθεστώτος Πρόσφυγα (Β' Βαθμός)
2016	2.451	6
2017	9.301	80

2018	12.622	180
2019	13.519	312
2020	26.371	481
ΣΥΝΟΛΟ ΑΝΑ ΒΑΘΜΟ	64.264	1.059
ΓΕΝΙΚΟ ΣΥΝΟΛΟ	65.323	

XI. Αιτήματα Ασύλου Ανά Έτος

ΕΤΗ	ΑΙΤΗΜΑΤΑ ΑΣΥΛΟΥ
2013	4.814
2014	9.431
2015	13.187
2016	51.049
2017	58.634
2018	66.957
2019	77.278
2020	40.559
2021 (έως 29.01)	2.054
ΣΥΝΟΛΟ	323.963

XII. Πρόγραμμα Ένταξης Helios

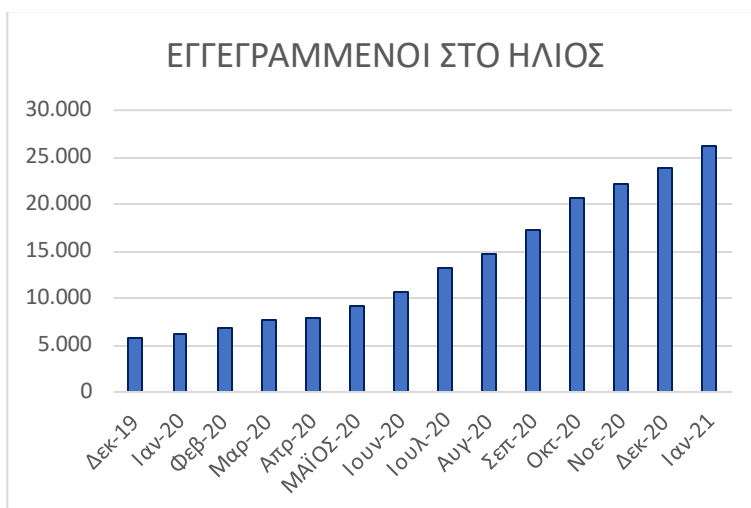
Το πρόγραμμα “Helios” χρηματοδοτείται από την Ευρωπαϊκή Ένωση. Σκοπός του είναι η προώθηση της ανεξάρτητης διαβίωσης και κοινωνικής ένταξης των ωφελούμενων και υλοποιείται με:

- την υποστήριξη της στέγασης
- μέσω μαθημάτων ένταξης (εκμάθηση της ελληνικής γλώσσας, ενίσχυση των κοινωνικών δεξιοτήτων)
- την προώθηση στην αγορά εργασίας
- την ευαισθητοποίηση της τοπικής κοινωνίας και την προώθηση της κοινωνικής συνοχής.

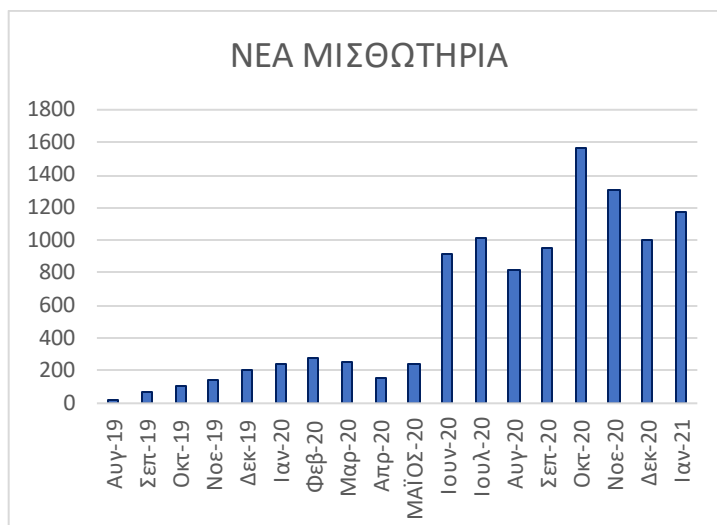
Το Υπουργείο Μετανάστευσης και Ασύλου παρακολουθεί την εφαρμογή του προγράμματος, το οποίο υλοποιείται από τον Διεθνή Οργανισμό Μετανάστευσης.

Από τις 16/07/2019 μέχρι και 29/01/2021 έχουν εγγραφεί 26.182 άτομα στο πρόγραμμα, ενώ οικονομικό βοήθημα για την ενοικίαση κατοικίας λαμβάνουν 10.735 αναγνωρισμένοι πρόσφυγες. Αξίζει να σημειωθεί ότι τον Ιανουάριο, στο στεγαστικό σκέλος του προγράμματος “Helios” προστέθηκαν 1.177 νέα μισθωτήρια. Παράλληλα έχουν εγγραφεί στα μαθήματα ένταξης 3.961 δικαιούχοι διεθνούς προστασίας και 3.394 άτομα παρακολουθούν συμβουλευτικά σεμινάρια για ζητήματα εργασιακού προσανατολισμού.

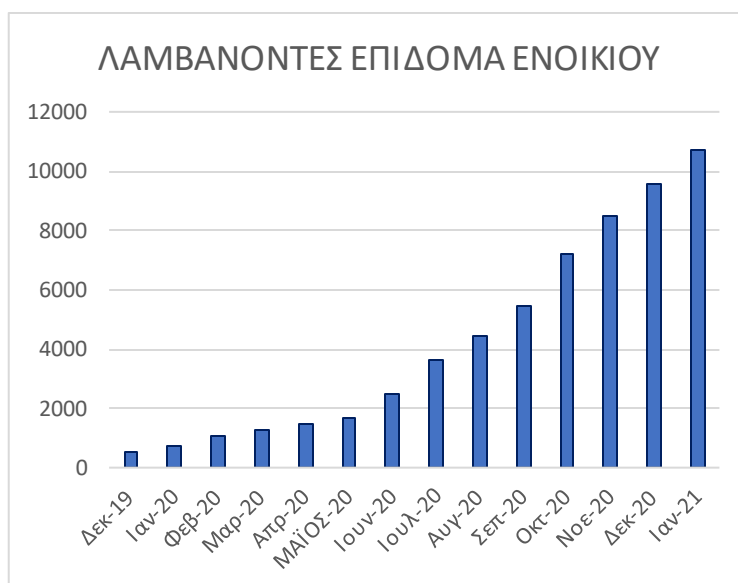
ΕΓΓΕΓΡΑΜΜΕΝΟΙ ΣΤΟ ΗΛΙΟΣ	
ΔΕΚΕΜΒΡΙΟΣ 2019	5.844
ΙΑΝΟΥΑΡΙΟΣ 2020	6.173
ΦΕΒΡΟΥΑΡΙΟΣ 2020	6.707
ΜΑΡΤΙΟΣ 2020	7.693
ΑΠΡΙΛΙΟΣ 2020	7.918
ΜΑΪΟΣ 2020	9.103
ΙΟΥΝΙΟΣ 2020	10.681
ΙΟΥΛΙΟΣ 2020	13.251
ΑΥΓΟΥΣΤΟΣ 2020	14.761
ΣΕΠΤΕΜΒΡΙΟΣ 2020	17.332
ΟΚΤΩΒΡΙΟΣ 2020	20.754
ΝΟΕΜΒΡΙΟΣ 2020	22.046
ΔΕΚΕΜΒΡΙΟΣ 2020	23.843
ΙΑΝΟΥΑΡΙΟΣ 2021	26.182



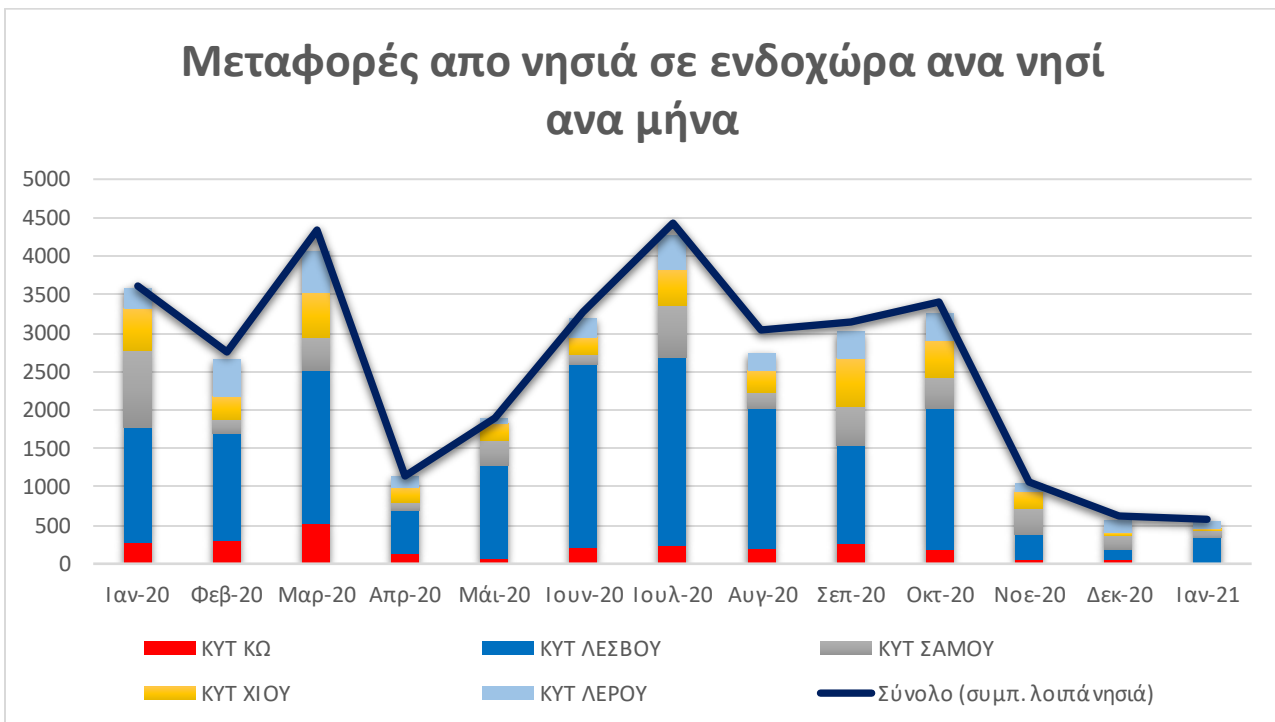
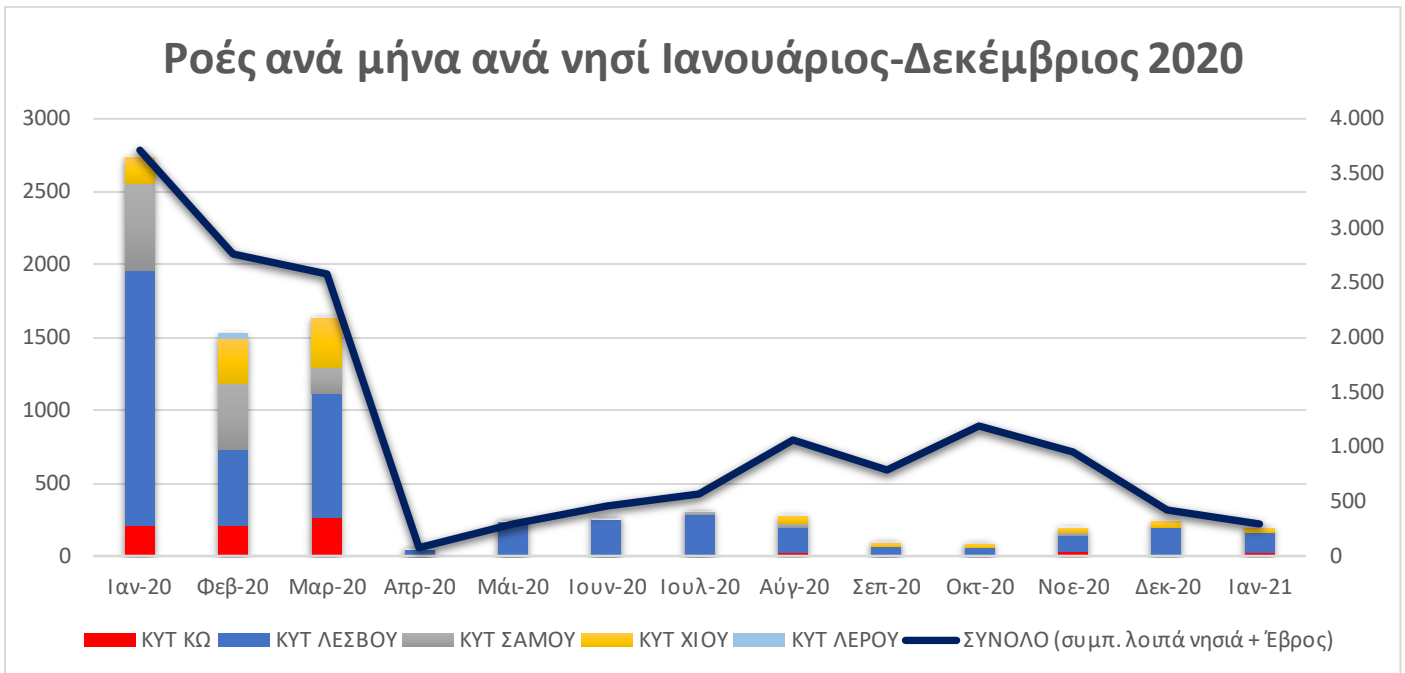
ΝΕΑ ΜΙΣΘΩΤΗΡΙΑ	
ΑΥΓΟΥΣΤΟΣ 2019	15
ΣΕΠΤΕΜΒΡΙΟΣ 2019	65
ΟΚΤΩΒΡΙΟΣ 2019	104
ΝΟΕΜΒΡΙΟΣ 2019	145
ΔΕΚΕΜΒΡΙΟΣ 2019	209
ΙΑΝΟΥΑΡΙΟΣ 2020	235
ΦΕΒΡΟΥΑΡΙΟΣ 2020	272
ΜΑΡΤΙΟΣ 2020	248
ΑΠΡΙΛΙΟΣ 2020	149
ΜΑΪΟΣ 2020	244
ΙΟΥΝΙΟΣ 2020	921
ΙΟΥΛΙΟΣ 2020	1.016
ΑΥΓΟΥΣΤΟΣ 2020	820
ΣΕΠΤΕΜΒΡΙΟΣ 2020	958
ΟΚΤΩΒΡΙΟΣ 2020	1.562
ΝΟΕΜΒΡΙΟΣ 2020	1.314
ΔΕΚΕΜΒΡΙΟΣ 2020	997
ΙΑΝΟΥΑΡΙΟΣ 2021	1.177



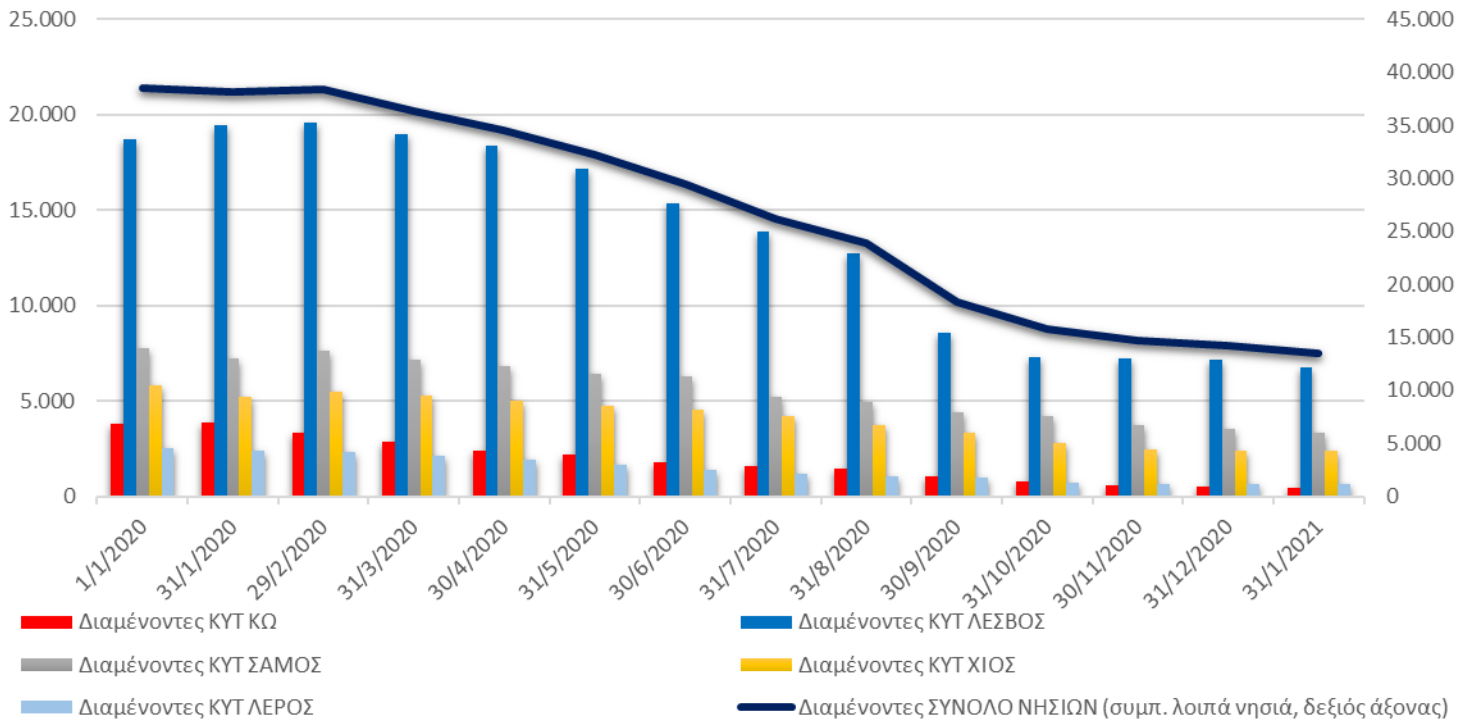
ΛΑΜΒΑΝΟΝΤΕΣ ΕΠΙΔΟΜΑ ΕΝΟΙΚΙΟΥ	
ΔΕΚΕΜΒΡΙΟΣ 2019	519
ΙΑΝΟΥΑΡΙΟΣ 2020	731
ΦΕΒΡΟΥΑΡΙΟΣ 2020	1.052
ΜΑΡΤΙΟΣ 2020	1.272
ΑΠΡΙΛΙΟΣ 2020	1.442
ΜΑΪΟΣ 2020	1.665
ΙΟΥΝΙΟΣ 2020	2.484
ΙΟΥΛΙΟΣ 2020	3.623
ΑΥΓΟΥΣΤΟΣ 2020	4.445
ΣΕΠΤΕΜΒΡΙΟΣ 2020	5.464
ΟΚΤΩΒΡΙΟΣ 2020	7.178
ΝΟΕΜΒΡΙΟΣ 2020	8.497
ΔΕΚΕΜΒΡΙΟΣ 2020	9.553
ΙΑΝΟΥΑΡΙΟΣ 2021	10.735



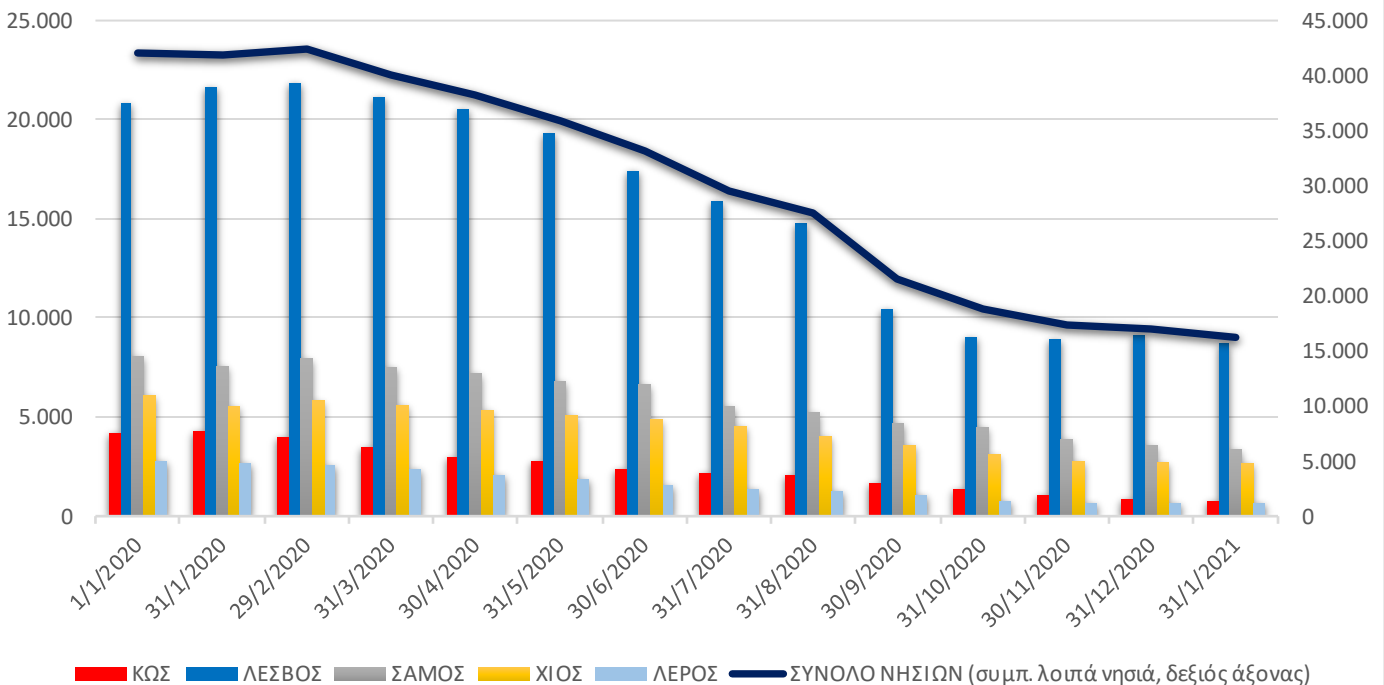
ΠΑΡΑΡΤΗΜΑ ΓΡΑΦΗΜΑΤΩΝ



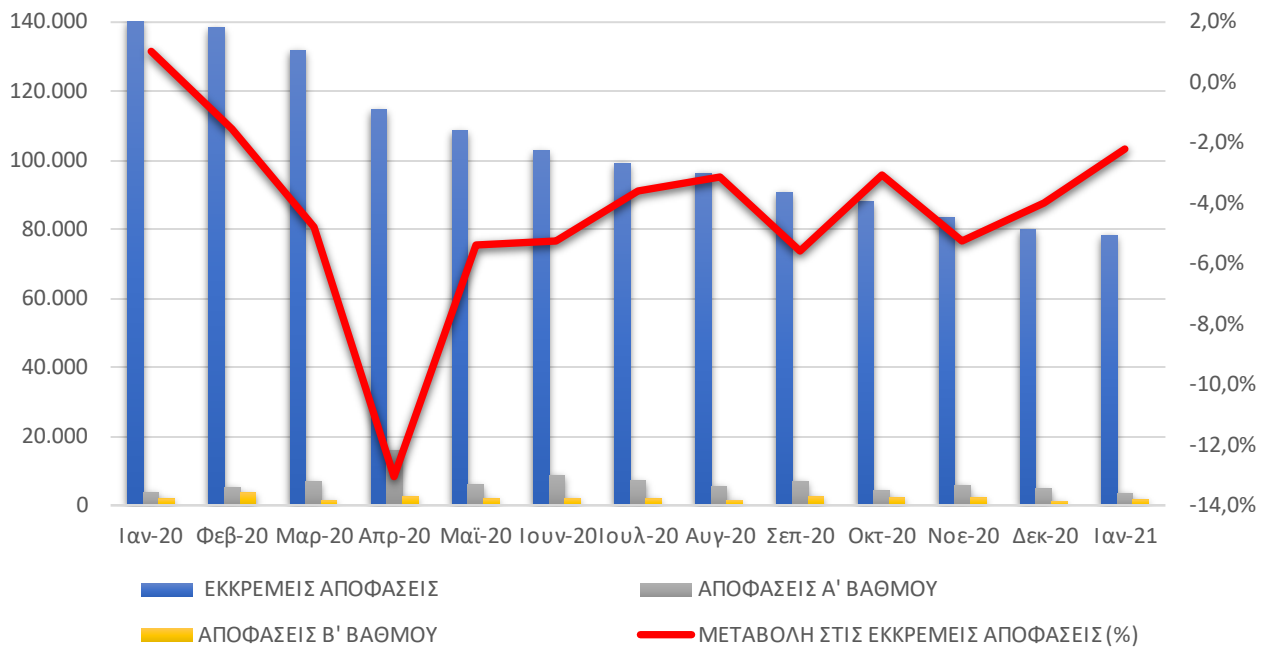
Διαμέμοντες στα ΚΥΤ των νησιών



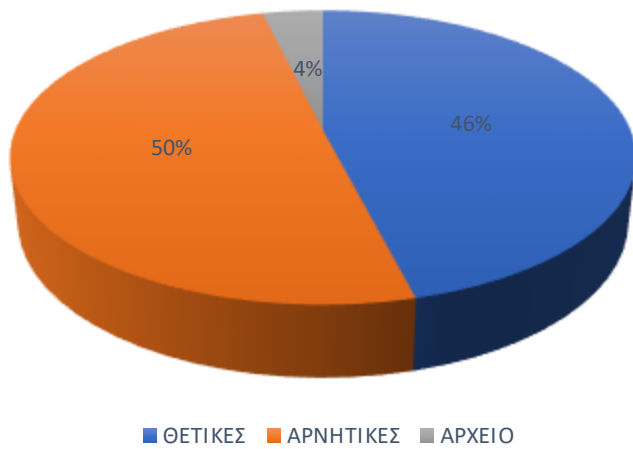
Σύνολο Διαμεμόντων στα νησιά



Αποφάσεις και Εκκρεμότητες Ασύλου



Αποφάσεις Ασύλου Α' βαθμού Ιαν-21



Αποχωρήσεις Ιανουάριος 2021

